



ĐINH GIA LÊ (Tổng Chủ biên)  
TRẦN THỊ BIỂN (Chủ biên)  
PHẠM DUY ANH

# MĨ THUẬT 1



NHÀ XUẤT BẢN GIÁO DỤC VIỆT NAM

ĐINH GIA LÊ (Tổng Chủ biên)  
TRẦN THỊ BIẾN (Chủ biên) – PHẠM DUY ANH

# MĨ THUẬT 1

*(Tái bản lần thứ nhất)*



KẾT NỐI TRI THỨC  
VỚI CUỘC SỐNG

NHÀ XUẤT BẢN GIÁO DỤC VIỆT NAM

# HƯỚNG DẪN SỬ DỤNG SÁCH

Mỗi chủ đề trong sách giáo khoa *Mĩ thuật 1* được tổ chức thành bốn hoạt động, cụ thể như sau:



**QUAN SÁT:** Hoạt động này giúp học sinh có nhận thức ban đầu về nội dung chủ đề.



**THỂ HIỆN:** Học sinh thực hiện hoạt động này để hình thành kiến thức, kĩ năng liên quan đến chủ đề.



**THẢO LUẬN:** Thông qua hoạt động này, học sinh củng cố lại nội dung, mục tiêu cần đạt được của bài học.



**VẬN DỤNG:** Học sinh sử dụng những kiến thức, kĩ năng trong bài học để giải quyết những vấn đề của cuộc sống liên quan đến môn học.

Những hướng dẫn kĩ thuật, cách làm sản phẩm thủ công trong sách có tính gợi ý, nhằm giúp các em thuận tiện hơn trong việc thực hành.

---

*Hãy bảo quản, giữ gìn sách giáo khoa để dành tặng các em học sinh lớp sau!*

---

## LỜI NÓI ĐẦU

Các bậc phụ huynh và các em học sinh thân mến!

Bộ sách giáo khoa Mĩ thuật được xây dựng hướng đến phát triển năng lực mĩ thuật của mỗi học sinh. Nội dung cả bộ sách được trình bày theo các chủ đề, có tính hệ thống, thuận tiện cho việc thực hành của các em, cũng như sự tương tác giữa học sinh và giáo viên.

Sách giáo khoa *Mĩ thuật 1* gồm chín chủ đề, giới thiệu về: chấm màu, nét, hình cơ bản, màu cơ bản, khối cơ bản và cách sử dụng các yếu tố tạo hình để làm nên những sản phẩm mĩ thuật như: tranh vẽ, tranh xé dán, bài đất nặn,... bước đầu thể hiện vẻ đẹp của thiên nhiên, gia đình, nhà trường,...

Cuốn sách này sẽ góp phần giúp các em học sinh hình thành nhận thức và có được những kĩ năng ban đầu trong lĩnh vực mĩ thuật phổ thông.



# MỤC LỤC

Chủ đề	NỘI DUNG	Trang
<b>1</b>	Mĩ thuật trong nhà trường	<b>6</b>
<b>2</b>	Sáng tạo từ những chấm màu	<b>12</b>
<b>3</b>	Nét vẽ của em	<b>16</b>
<b>4</b>	Sáng tạo từ những hình cơ bản	<b>22</b>
<b>5</b>	Màu cơ bản trong kĩ thuật	<b>32</b>
<b>6</b>	Sáng tạo từ những khối cơ bản	<b>40</b>
<b>7</b>	Hoa, quả	<b>48</b>
<b>8</b>	Người thân của em	<b>56</b>
<b>9</b>	Em là học sinh lớp 1	<b>64</b>
	Một số thuật ngữ dùng trong sách	<b>71</b>

Chủ đề  
1

# Mĩ thuật trong nhà trường

*Học sinh có hiểu biết ban đầu về kĩ thuật  
trong nhà trường, biết cách sử dụng  
một số đồ dùng học tập trong môn học.*

## SẢN PHẨM MĨ THUẬT

### Mĩ thuật tạo hình



Em học vẽ, sản phẩm mĩ thuật từ sáp màu,  
Trịnh Minh Thu



Vol, sản phẩm mĩ thuật từ đất nặn,  
Nguyễn Anh Duy



Cá, sản phẩm mĩ thuật từ đất nặn,  
Trần Minh Hằng

 **Mĩ thuật ứng dụng**



**Lọ hoa, sản phẩm mỹ thuật từ vật liệu tái sử dụng, Lê Thu Nga**



**Bánh kẹp, sản phẩm mỹ thuật từ giấy, Mai Ngọc Diệp**



**Chim công, sản phẩm mỹ thuật từ vật liệu tái sử dụng, Phạm Hoàng Vân**



**Con chó, sản phẩm mỹ thuật từ vật liệu tái sử dụng, Vũ Minh Quang**

# MĨ THUẬT DO AI TẠO NÊN



Nhà điêu khắc

Nguồn: Tư liệu về nhà điêu khắc Diễm Phùng Thị



Họa sĩ

Nguồn: Nguyễn Tuấn Anh



Mĩ thuật không chỉ được tạo ra bởi...



Nhà thiết kế thời trang

Nguồn: Nguyễn Tuấn Anh

mà còn là...



Người yêu thích mỹ thuật

Nguồn: Nguyễn Tuấn Anh



Học sinh học vẽ trong lớp học  
Nguồn: Nguyễn Tuấn Anh



Học sinh học vẽ ngoài sân trường  
Nguồn: Nguyễn Tuấn Anh

**Mĩ thuật dành cho  
mọi người, mọi lứa tuổi.**



# ĐỒ DÙNG TRONG MÔN HỌC




Bút chì



Sáp màu

KẾT NỐI TRI THỨC  
VỚI CUỘC SỐNG



Giấy màu

Kéo



Đất nặn



Vật liệu tái sử dụng  
và dụng cụ khác



Màu a-cờ-ry-lic và bút lông

Chủ đề  
2

# Sáng tạo từ những chấm màu



Học sinh nhận biết, tạo được chấm màu và sử dụng trong trang trí sản phẩm mỹ thuật.

## Chấm trong tự nhiên




Mèo đốm  
Nguồn: Nguyễn Tuấn Anh



Bướm ong  
Nguồn: Nguyễn Tuấn Anh



Cá mú  
Nguồn: Nguyễn Tuấn Anh



Hươu sao  
Nguồn: Nguyễn Tuấn Anh



Cây cỏ tông lá đốm  
Nguồn: Nguyễn Tuấn Anh

Chấm xuất hiện nhiều trong cuộc sống và có nhiều hình dạng, màu sắc khác nhau.

## Chấm trong mỹ thuật



Hoa, sản phẩm mỹ thuật từ sáp màu,  
Trần Minh Hằng



Dấu chấm màu xanh, điêu khắc sứ,  
Ha-ru-mi Na-ca-si-ma



Bãi biển ở Hây, tranh sơn dầu, Gió-giơ Lem-men



**Có nhiều cách để tạo chấm màu.**



**Hãy tạo những chấm màu theo cách của em.**



**Quan sát các hình dưới đây và cùng nhau trao đổi về cách sắp xếp các chấm màu.**



**Chấm màu, sản phẩm mỹ thuật từ màu a-cờ-ry-lic, Đặng Thu Trà**

**Có phải các chấm màu đỏ được sắp xếp liên tiếp không?**



**Bông hoa, sản phẩm mỹ thuật từ màu a-cờ-ry-lic, Võ Mai Khôi**

**Chấm vàng ở vị trí nào trong bông hoa?**



**KẾT NỐI TRI THỨC  
VỚI CUỘC SỐNG**

**Dùng chấm màu để trang trí một đồ vật mà em yêu thích.**

## **PHẦN THAM KHẢO**

**Trang trí một đồ vật bằng hình thức chấm màu**



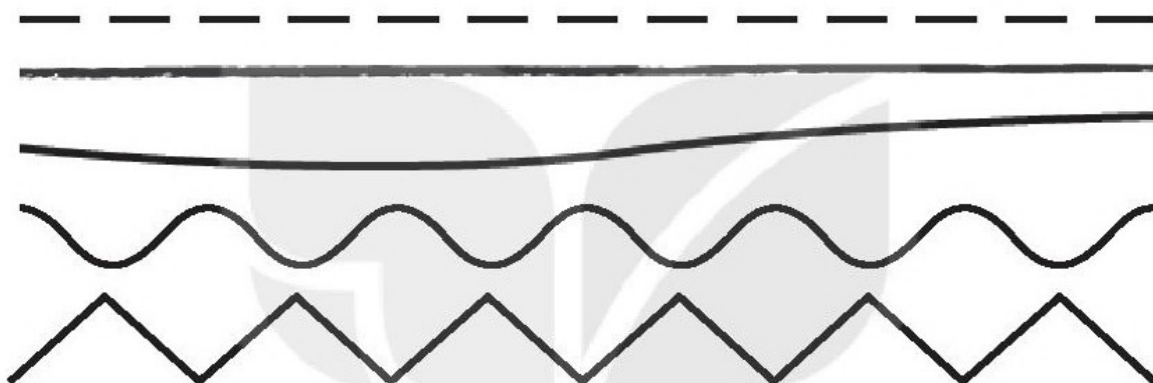
Chủ đề  
3

# Nét vẽ của em



Học sinh nhận biết, tạo được nét và sử dụng trong trang trí sản phẩm mỹ thuật.

## Một số loại nét



## Nét trong cuộc sống



Ngựa vằn

Nguồn: Nguyễn Tuấn Anh



Cá ngựa vằn

Nguồn: Nguyễn Tuấn Anh

**Nét xuất hiện nhiều  
xung quanh chúng ta.**



**Lá cây cẩm nhung**  
Nguồn: Nguyễn Tuấn Anh






**Hoa huệ tây**  
Nguồn: Nguyễn Tuấn Anh



**Vạch kẻ đường**  
Nguồn: Nguyễn Tuấn Anh



**Trong mỹ thuật, có nhiều loại nét khác nhau: nét thẳng, nét cong, nét uốn lượn, nét thanh, nét đậm,...**



**Dùng sáp màu để tạo nên những nét vẽ.**



**Quan sát hình vẽ và cùng trao đổi về những nét em đã biết.**




**Kính khí cầu, sản phẩm mỹ thuật từ sáp màu, Vi Thị Dung**



Sử dụng nét để vẽ và trang trí một sản phẩm mỹ thuật.

## PHẦN THAM KHẢO

Dùng nét để vẽ và trang trí một bức tranh



Một số sản phẩm được trang trí bằng nét



Cốc nước, sản phẩm mỹ thuật từ đất nặn,  
Phạm Huy Quang

Dùng đất nặn tạo nét trang trí



Túi vải  
Nguồn: Nguyễn Tuấn Anh

Dùng nét vẽ trang trí



Hoa văn thổ cẩm  
Nguồn: Nguyễn Tuấn Anh

KẾT NỐI TRI THỨC  
VỚI CUỘC SỐNG



Đấu vật, tranh dân gian Đông Hồ

Chủ đề  
4

# Sáng tạo từ những hình cơ bản




Học sinh nhận biết và bước đầu có kỹ năng liên tưởng hình cơ bản với một số đồ vật trong cuộc sống; biết sử dụng hình cơ bản trong trang trí đồ vật đơn giản.

## Một số hình cơ bản




## Hình cơ bản trong tranh vẽ



Những ngôi nhà, sản phẩm mỹ thuật từ màu dạ, Tô Phương Dung

## Quan sát vật có dạng hình tam giác



Cờ trang trí  
Nguồn: Nguyễn Tuấn Anh

Biển báo giao thông  
Nguồn: Nguyễn Tuấn Anh

Bướm vằn trong  
Nguồn: Nguyễn Tuấn Anh

Lều vải  
Nguồn: Nguyễn Tuấn Anh

 **Quan sát vật có dạng hình vuông**



**Khăn thổ cẩm**  
Nguồn: Nguyễn Tuấn Anh




**Bánh chưng**  
Nguồn: Nguyễn Tuấn Anh



**Ô cửa**  
Nguồn: Nguyễn Tuấn Anh

 **Quan sát vật có dạng hình tròn**



**Quả bưởi**  
Nguồn: Nguyễn Tuấn Anh



**Cái bát**  
Nguồn: Nguyễn Tuấn Anh



**Nắp hộp**  
Nguồn: Nguyễn Tuấn Anh



**Hoa đồng tiền**  
Nguồn: Nguyễn Tuấn Anh





Vẽ màu một vật có dạng hình cơ bản đã học.

## PHẦN THAM KHẢO




Một số cách vẽ sập màu vào hình cơ bản

### Hình tam giác

Ví dụ 1





Ví dụ 2





## Hình vuông




### Ví dụ 1



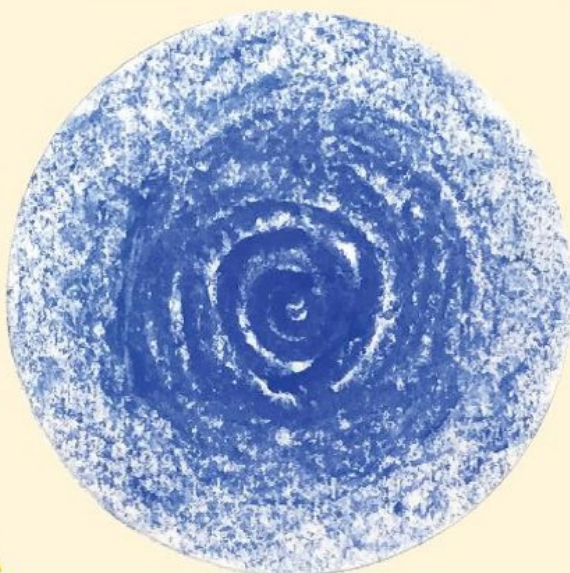
### Ví dụ 2



 **Hình tròn**  
Ví dụ 1



**Ví dụ 2**





**Thảo luận về những tranh vẽ của các thành viên đã thực hiện trong nhóm.**





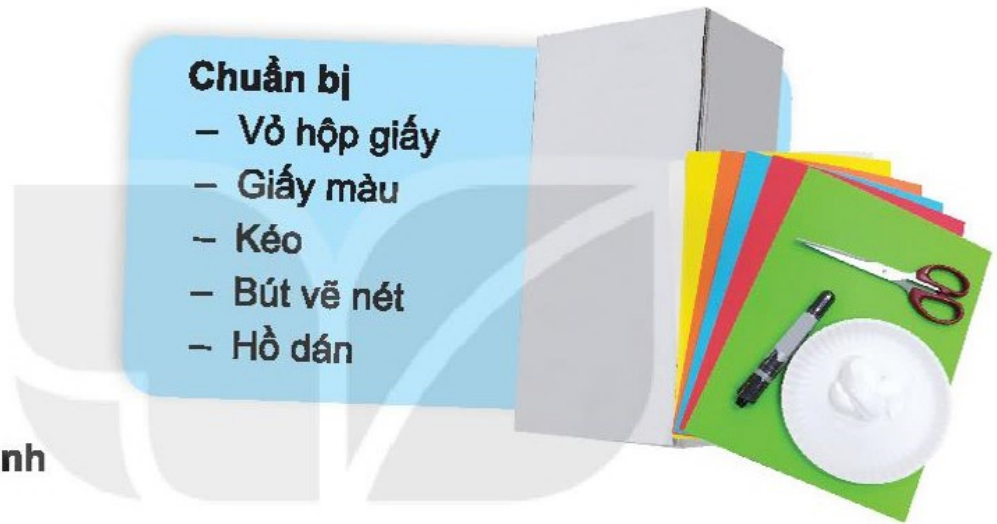
Sử dụng các hình cơ bản đã học để trang trí một đồ vật mà em yêu thích.

## PHẦN THAM KHẢO



Sử dụng hình cơ bản để trang trí một lọ hoa từ vật liệu tái sử dụng


Chuẩn bị

- Vỏ hộp giấy
- Giấy màu
- Kéo
- Bút vẽ nét
- Hồ dán



Thực hành





KẾT NỐI  
VỚI CUỘC SỐNG

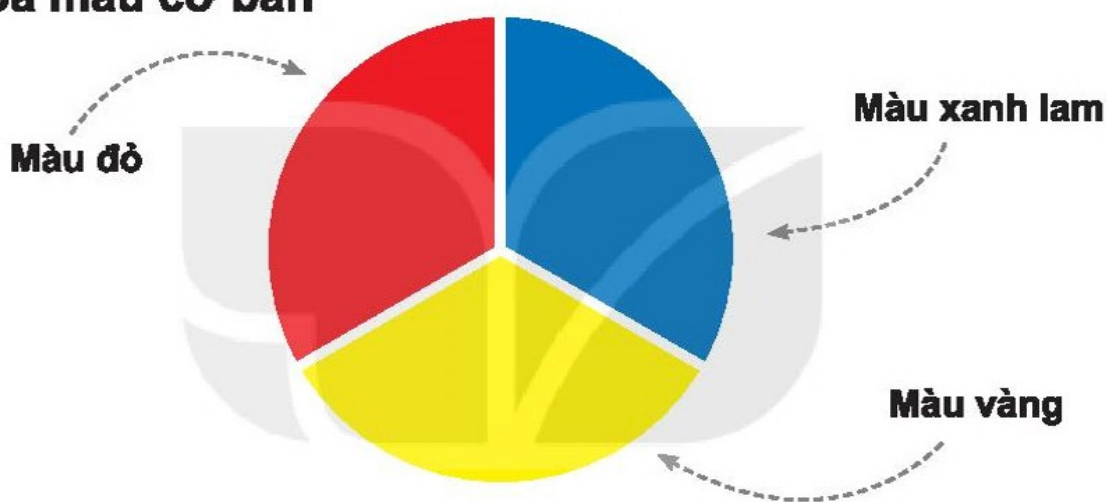
Chủ đề  
5

# Màu cơ bản trong mỹ thuật



*Học sinh nhận biết và bước đầu có kĩ năng liên tưởng màu cơ bản với một số đồ vật trong cuộc sống; biết sử dụng màu cơ bản trong trang trí đồ vật đơn giản.*

## Ba màu cơ bản



## Màu cơ bản trong tranh vẽ



Đĩa quả, sản phẩm mỹ thuật từ sáp màu, Phan Nhật Linh

## Quan sát màu đỏ trong cuộc sống



Quả táo  
Nguồn: Nguyễn Tuấn Anh



Hoa dâm bụt  
Nguồn: Nguyễn Tuấn Anh



Cá tal tượng  
Nguồn: Nguyễn Tuấn Anh



Đèn trang trí  
Nguồn: Nguyễn Tuấn Anh



Khăn quàng đỏ  
Nguồn: Nguyễn Tuấn Anh

## Quan sát màu vàng trong cuộc sống



Hoa dã quỳ  
Nguồn: Nguyễn Tuấn Anh



Bắp ngô  
Nguồn: Nguyễn Tuấn Anh



Lọ màu  
Nguồn: Nguyễn Tuấn Anh



Cái kéo  
Nguồn: Nguyễn Tuấn Anh




Quả chuối  
Nguồn: Nguyễn Tuấn Anh

## Quan sát màu xanh lam trong cuộc sống



Cái áo  
Nguồn: Nguyễn Tuấn Anh



Chim sít  
Nguồn: Nguyễn Tuấn Anh



Biển báo giao thông  
Nguồn: Nguyễn Tuấn Anh



Hoa thanh tú  
Nguồn: Nguyễn Tuấn Anh



**Vẽ, xé dán hoặc dùng đất nặn đắp nổi một vật có màu em yêu thích.**





**Thảo luận về sản phẩm mỹ thuật của các thành viên trong nhóm theo một số gợi ý sau:**

Những vật nào có màu xanh lam?

Những vật nào có màu đỏ?

Những vật nào có màu vàng?



Em thích sản phẩm mỹ thuật nào nhất?



Sử dụng màu cơ bản để trang trí một món đồ chơi em yêu thích.

## PHẦN THAM KHẢO

Trang trí một chiếc trống cũ

Chuẩn bị

Một chiếc  
trống



Màu

Tăm  
bông

Bút  
lông



Thực hành



Chủ đề  
6

# Sáng tạo từ những khối cơ bản



Học sinh nhận biết và bước đầu có kỹ năng lên tường khối cơ bản với một số đồ vật trong cuộc sống; biết sử dụng khối cơ bản tạo hình đồ vật đơn giản.

## Một số dạng khối cơ bản

Khối hộp vuông




Khối cầu



Khối chóp nón



Khối trụ



Khối chóp tam giác

## Quan sát vật có dạng khối cầu



**Viên bi ve**  
Nguồn: Nguyễn Tuấn Anh



**Hoa hồng tú cầu**  
Nguồn: Nguyễn Tuấn Anh



**Đèn đường**  
Nguồn: Nguyễn Tuấn Anh



**Quả cà chua**  
Nguồn: Nguyễn Tuấn Anh

**6** **Quan sát vật có dạng khối chóp nón**



**Nón lá**  
Nguồn: Nguyễn Tuấn Anh



**Quả dâu tây**  
Nguồn: Nguyễn Tuấn Anh



**Cọc tiêu giao thông đường bộ**  
Nguồn: Nguyễn Tuấn Anh



**Nụ hoa hồng**  
Nguồn: Nguyễn Tuấn Anh

 **Quan sát vật  
có dạng khối trụ**



**Chai thủy tinh**  
Nguồn: Nguyễn Tuấn Anh



**Quả bầu**  
Nguồn: Nguyễn Tuấn Anh



**Lọ tắm**  
Nguồn: Nguyễn Tuấn Anh



**Rào chắn giao thông đường bộ**  
Nguồn: Nguyễn Tuấn Anh

## Quan sát vật có dạng khối hộp vuông



Khối ru-bích  
Nguồn: Nguyễn Tuấn Anh



Cái bánh  
Nguồn: Nguyễn Tuấn Anh

## Quan sát vật có dạng khối chóp tam giác



Vật lưu niệm  
Nguồn: Nguyễn Tuấn Anh



Bộ xếp hình nam châm  
Nguồn: Nguyễn Tuấn Anh



Nặn vật có dạng khối em yêu thích.

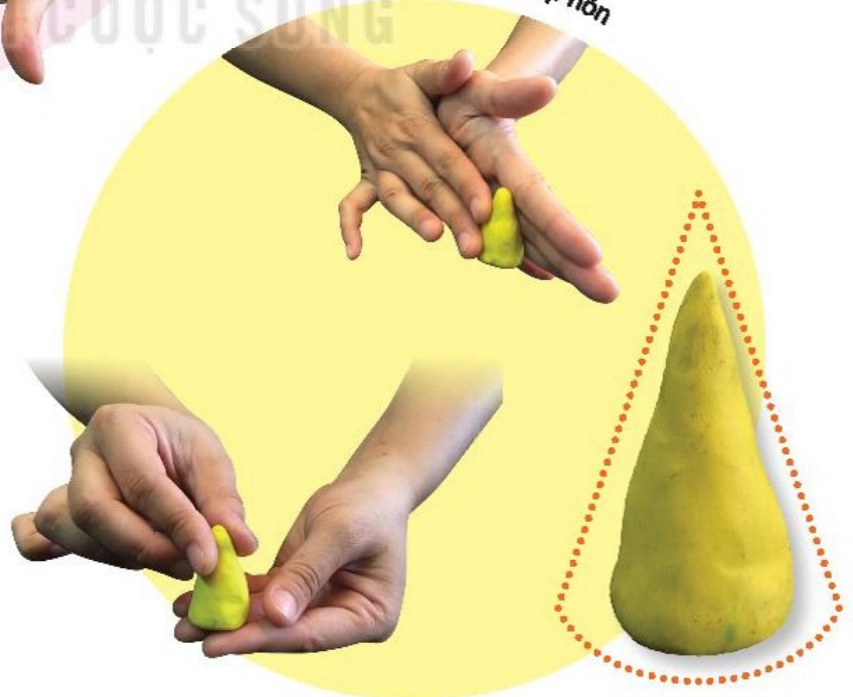
## PHẦN THAM KHẢO

Tạo khối bằng đất nặn

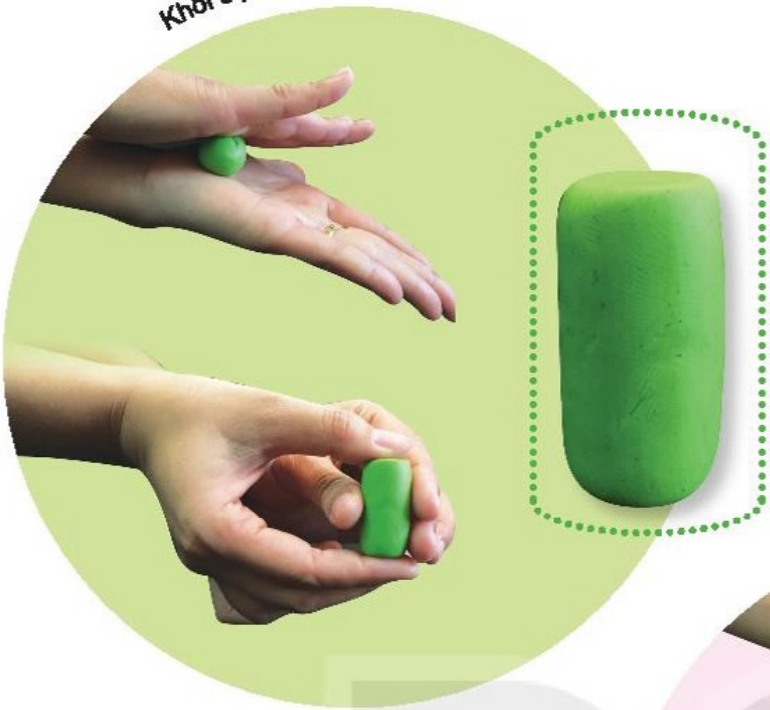
Khối cầu



Khối chóp nón




Khối trụ



Khối chóp tam giác



Khối hộp vuông





**Thảo luận về sản phẩm đất nặn của các thành viên trong nhóm theo các câu hỏi gợi ý:**


- Em cho biết những sản phẩm nào có dạng khối cầu; khối chóp nón; khối trụ; khối hộp vuông; khối chóp tam giác.
- Em thích sản phẩm mỹ thuật nào nhất?



**Nặn một đồ vật có sử dụng những khối cơ bản đã học.**

## PHẦN THAM KHẢO

**Tạo dáng một cây nấm có sử dụng một số khối cơ bản**



Chủ đề  
7

# Hoa, quả

Học sinh sử dụng kiến thức đã học thể hiện sản phẩm mỹ thuật về chủ đề **Hoa, quả**; biết cách sắp xếp mâm quả.



## Một số loài hoa



Hoa dâm bụt  
Nguồn: Nguyễn Tuấn Anh




Hoa gạo  
Nguồn: Nguyễn Tuấn Anh



Hoa sen  
Nguồn: Nguyễn Tuấn Anh



Hoa mai  
Nguồn: Nguyễn Tuấn Anh



**Hoa đào**  
Nguồn: Nguyễn Tuấn Anh



**Hoa bằng lăng**  
Nguồn: Nguyễn Tuấn Anh



**Hoa chuối cảnh**  
Nguồn: Nguyễn Tuấn Anh



**Hoa súng**  
Nguồn: Nguyễn Tuấn Anh



**Hoa phượng**  
Nguồn: Nguyễn Tuấn Anh

## Một số loại quả



Quả khế  
Nguồn: Nguyễn Tuấn Anh



Quả thanh long  
Nguồn: Nguyễn Tuấn Anh



Quả sầu riêng  
Nguồn: Nguyễn Tuấn Anh



Quả bí ngô  
Nguồn: Nguyễn Tuấn Anh



Quả dưa hấu  
Nguồn: Nguyễn Tuấn Anh




**Hoa, quả có nhiều hình dáng  
và màu sắc khác nhau.**

Quả đu đủ  
Nguồn: Nguyễn Tuấn Anh

## Hoa, quả trong một số sản phẩm mỹ thuật



Tĩnh vật, sản phẩm mỹ thuật từ màu nước, Ngô Bảo Chi



Chùm nho, sản phẩm mỹ thuật từ đất nặn, Phạm Minh Thu



Bình hoa, sản phẩm mỹ thuật từ sếp màu, Lê Minh Dung



Quả dưa hấu, sản phẩm mỹ thuật từ giấy, Phạm Ngọc Minh



Đĩa quả, sản phẩm mỹ thuật từ đất nặn,  
Trần Minh Tuấn




Quả bí ngô, sản phẩm mỹ thuật từ giấy,  
Nguyễn Trung Hiếu



Bông hoa, sản phẩm mỹ thuật từ đất nặn, Đoàn Tuấn Kiệt



**Nặn hoa, quả mà em yêu thích.**



**Thảo luận về sản phẩm đất nặn của các thành viên trong nhóm.**





**Hoạt động nhóm:** Bày mâm quả.

**Hoạt động cá nhân:** Vẽ hoặc xé dán mâm quả đã bày ra giấy.

## PHẦN THAM KHẢO

### Bày mâm quả (kiểu 1)

#### Chuẩn bị

- Nải chuối xanh
- Quả bưởi vàng
- Quả thanh long, quả cam
- Quả đu đủ, quả roi
- Quả ổi, quả quýt



### Bày mâm quả (kiểu 2)

#### Chuẩn bị

- Quả dứa
- Quả măng cầu
- Quả dưa, quả đu đủ
- Quả xoài, quả cam
- Quả roi, quả na, quả quýt



Chủ đề  
8

# Người thân của em



*Học sinh sử dụng kiến thức đã học thể hiện sản phẩm mỹ thuật về chủ đề **Người thân của em**; bước đầu biết cách trang trí tấm thiệp tặng người thân.*

## **3** Hình ảnh về người thân qua một số bức ảnh



**Ông cháu, đồng bào dân tộc Ba-na**  
Nguồn: Nguyễn Sơn Tùng



**Mẹ con, đồng bào dân tộc Kinh**  
Nguồn: Nguyễn Tuấn Anh



**Bố con, đồng bào dân tộc Hmông**  
Nguồn: Nguyễn Tuấn Anh



**Chị em, đồng bào dân tộc Kinh**  
Nguồn: Nguyễn Tuấn Anh



**Bà cháu, đồng bào dân tộc Dao**  
Nguồn: Nguyễn Sơn Tùng



**Quây quần, đồng bào dân tộc Ê-đê**  
Nguồn: Nguyễn Tuấn Anh

## Hình ảnh về người thân qua một số bức tranh



Hình thức sắp xếp  
đối xứng.



Hình thức sắp xếp  
họa tiết nhắc lại.

Bạn thân, sản phẩm mỹ thuật từ sáp màu, Đặng Hoài An



Gia đình, sản phẩm mỹ thuật từ màu a-cò-ry-lic, Linh Nhi



**Vẽ hoặc sử dụng đất nặn tạo hình một sản phẩm mỹ thuật thể hiện hình ảnh người thân của em.**





**Thảo luận về sản phẩm mỹ thuật của các thành viên trong nhóm.**





Thiết kế và trang trí một tấm thiệp để tặng người thân trong gia đình.

## PHẦN THAM KHẢO

 Thiếp chúc mừng



Hình thức vẽ, đắp nổi đất nặn



Hình thức vẽ, cắt, dán giấy



Hình thức gấp, cắt, dán giấy



Hình thức in lá cây

## Làm thiệp chúc mừng ngày Quốc tế Phụ nữ

### Chuẩn bị

- Kéo
- Giấy màu
- Keo dán
- Bút chì, bút dạ đỏ



### Thực hành





KẾT NỐI TRI THỨC  
VỚI CUỘC SỐNG



Chủ đề  
9

# Em là học sinh lớp 1

Học sinh sử dụng kiến thức đã học thể hiện sản phẩm mỹ thuật về chủ đề **Em là học sinh lớp 1**; bước đầu biết cách trang trí một đồ vật thường sử dụng khi đi học.



## 6 Những hình ảnh thể hiện cảnh, vật từ nhà đến trường

Quan sát cảnh, vật trên đường từ nhà đến trường của một bạn học sinh.



Nguồn: Nguyễn Thu Minh



Nguồn: Nguyễn Thu Minh





Nguồn: Nguyễn Thu Minh



Nguồn: Nguyễn Thu Minh



Nguồn: Nguyễn Thu Minh



**Nêu những cảnh, vật từ nhà đến trường mà em yêu thích.**



Nguồn: Nguyễn Thu Minh

## Những hình ảnh thể hiện hoạt động trong nhà trường



Giờ học môn Mĩ thuật  
Nguồn: Nguyễn Tuấn Anh



Đá cầu  
Nguồn: Nguyễn Tuấn Anh



Học nhóm  
Nguồn: Nguyễn Tuấn Anh

**Một số tranh vẽ về chủ đề *Em là học sinh lớp 1***



**Bác Hồ thăm lớp học,**  
tranh sơn dầu,  
Đỗ Hữu Huệ



**Cầu vượt,** sản phẩm mỹ thuật từ sáp màu, Nguyễn Huy Tùng



**Vẽ, nặn hoặc xé dán một sản phẩm mỹ thuật thể hiện cảnh, vật từ nhà đến trường và hoạt động của em ở trường.**





**Thảo luận về sản phẩm mỹ thuật của các thành viên trong nhóm.**





Trang trí một đồ vật em thường sử dụng khi đi học.

## PHẦN THAM KHẢO


Trang trí một cái túi giấy

Chuẩn bị

- Túi giấy
- Kéo
- Giấy màu
- Bút vẽ nét
- Keo dán



Thực hành



KẾT NỐI TRI THỨC  
VỚI CUỘC SỐNG



# MỘT SỐ THUẬT NGỮ DÙNG TRONG SÁCH

Thuật ngữ		Trang	
<b>C</b>	chấm màu	Chấm màu có những dạng khác nhau và được tạo ra từ các vật dụng như bút màu, tăm bông,...	12
<b>H</b>	hình cơ bản	Hình cơ bản là những hình quen thuộc, được tạo nên bởi nét.	22
<b>K</b>	khối cơ bản	Khối cơ bản là những khối thường gặp, được xác định bởi chiều rộng, chiều cao và chiều sâu.	40
<b>M</b>	màu cơ bản	Màu cơ bản là những màu gốc, từ màu này có thể pha ra được các màu khác.	32
<b>N</b>	nét	Nét có nhiều loại như: thẳng, cong, xiên,... và là yếu tố cơ bản để tạo nên hình.	16

VỚI CUỘC SỐNG



HUÂN CHƯƠNG HỒ CHÍ MINH



## BỘ SÁCH GIÁO KHOA LỚP 1 - KẾT NỐI TRI THỨC VỚI CUỘC SỐNG

1. Tiếng Việt 1, tập một
2. Tiếng Việt 1, tập hai
3. Toán 1, tập một
4. Toán 1, tập hai
5. Tự nhiên và Xã hội 1
6. Đạo đức 1
7. Âm nhạc 1
8. Mĩ thuật 1
9. Hoạt động trải nghiệm 1
10. Giáo dục thể chất 1

### Các đơn vị đầu mối phát hành

- **Miền Bắc:** CTCP Đầu tư và Phát triển Giáo dục Hà Nội  
CTCP Sách và Thiết bị Giáo dục miền Bắc
- **Miền Trung:** CTCP Đầu tư và Phát triển Giáo dục Đà Nẵng  
CTCP Sách và Thiết bị Giáo dục miền Trung
- **Miền Nam:** CTCP Đầu tư và Phát triển Giáo dục Phương Nam  
CTCP Sách và Thiết bị Giáo dục miền Nam
- **Cửu Long:** CTCP Sách và Thiết bị Giáo dục Cửu Long

**Sách điện tử:** <http://hanhtrangso.nxbgd.vn>

Kích hoạt để mở học liệu điện tử: Cào lớp nhũ trên tem để nhận mã số. Truy cập <http://hanhtrangso.nxbgd.vn> và nhập mã số tại biểu tượng chìa khoá.



ISBN 978-604-0-23832-0



9 786040 238320

Giá: 12.000 đ